АЛЮТЕХ
ВОРОТНЫЕ СИСТЕМЫ

ОПИСАНИЕ КОНСТРУКЦИИ И ТЕХНИЧЕСКИЕ ДАННЫЕ ДЛЯ МОНТАЖА КАЛИТКИ В ФАСАДЕ С СЕКЦИОННЫМИ ВОРОТАМИ

ИЮНЬ 2012

С ни

1 **ОПИСАНИЕ КОМПЛЕКТОВ КАЛИТКИ** ... 2
1.1 СОСТАВ СТАНДАРТНОГО КОМПЛЕКТА КАЛИТКИ ... 2
1.1.1 Стандартный комплект калитки включает следующие элементы: ... 2
1.2 ЦВЕТОВАЯ ГАММА ... 2
1.3 ДОПОЛНИТЕЛЬНАЯ КОМПЛЕКТАЦИЯ ... 2
1.3.1 Калитка дополнительно может комплектоваться доводчиком полотна рычажного типа. ... 2
1.3.2 Дополнительно может производиться установка окна в полотно калитки. ... 2
1.4 ИНФОРМАЦИОННО-ТЕХНИЧЕСКИЕ ДОКУМЕНТЫ ... 3
1.4.1 Калитка комплектуется табличкой и паспортом изделия. ... 3
1.5 УПАКОВКА КАЛИТКИ ... 3
1.5.1 Стандартная упаковка калитки включает в себя: ... 3
2 **ПАРАМЕТРЫ КАЛИТОК** ... 3
2.1 РАЗМЕРЫ КАЛИТОК ... 3
2.1.1 Калитки с рисунками полотна «микроволна», «S-гофр», «M-гофр» и «L-гофр», а также с панорамным остеклением изготавливаются следующих размеров: ... 3
2.1.2 Калитки с полотном из панелей с рисунком «филенка» изготавливается в соответствии с нижеприведенной таблицей: 3
3 **МОНТАЖНЫЕ СХЕМЫ КАЛИТКИ** ... 4
3.1 ВСТРОЕННЫЙ МОНТАЖ ... 4
3.2 НАКЛАДНОЙ МОНТАЖ. ТИП 1 ... 5
3.3 НАКЛАДНОЙ МОНТАЖ. ТИП 2 ... 5
3.4 КОМБИНИРОВАННЫЙ МОНТАЖ. ТИП 1 ... 6
3.5 КОМБИНИРОВАННЫЙ МОНТАЖ. ТИП 2 ... 7
3.6 КОМБИНИРОВАННЫЙ МОНТАЖ. ТИП 3 ... 7
4 **ТЕХНИЧЕСКИЕ ТРЕБОВАНИЯ К ПРОЕМАМ** ... 8
4.1 ОБЩИЕ ПОЛОЖЕНИЯ ... 8
4.2 ОПРЕДЕЛЕНИЕ РАЗМЕРОВ ПРОЕМА. ... 8

В связи с постоянным совершенствованием конструкции изделий компания «Алютех Воротные Системы» оставляет за собой право на внесение изменений в данный документ.
Содержание данного документа не может являться основой для юридических претензий.
© 2012 Алютех Воротные Системы

1 ОПИСАНИЕ КОМПЛЕКТОВ КАЛИТКИ

1.1 СОСТАВ СТАНДАРТНОГО КОМПЛЕКТА КАЛИТКИ

1.1.1 Ст н тныи т ит и т и нты:

- полотно калитки рамочной конструкции с заполнением панелями:
  Рама полотна изготовлена из алюминиевых экструдированных профилей;
  В качестве заполнения используются двустенные стальные сэндвич панели с пенополиуретановым заполнителем или алюминиевые панели со светопрозрачной вставкой.
- коробку полотна с порогом, изготовленную из алюминиевых экструдированных профилей. Конструкция позволяет производить замену порога в процессе эксплуатации без демонтажа коробки калитки;
- уплотнители притвора между полотном и коробкой калитки на основе этиленпропилендиеновых каучуков (EPDM). Уплотнение по верхней и боковым граням полотна двустороннее, по порогу – одностороннее;
- комплект декоративных заглушек из профилей на основе EPDM;
- комплект регулируемых петель, закрепляемых в специальных пазах профиля обрамления полотна и профиля коробки калитки;
- комплект врезного замка с защелкой, цилиндровым механизмом и ключами;
- комплект нажимных ручек с накладками и крепежом.

1.2 ВЕТОВАЯ ГАММА

Базовые цвета полотна калитки, изготовленного из сэндвич-панелей:

Ри н н н и н ти н и	Б ыи т н н и н ти н и*	т« »н н и н ти н и
Микроволна	RAL1015 – слоновая кость RAL3004 – пурпурно-красный RAL5010 – синий RAL6005 – зеленый мох RAL8014 – коричневый RAL9006 – серебристый металлик RAL9016 – белый ADS703 – антрацит	–
S-гофр	RAL1015 – слоновая кость RAL3004 – пурпурно-красный RAL5010 – синий RAL6005 – зеленый мох RAL8014 – коричневый RAL9006 – серебристый металлик RAL9016 – белый ADS703 – антрацит	«Golden Oak» (золотой дуб) «Dark Oak» (темный дуб) «Cherry» (вишня)
M-гофр	RAL9016 – белый	«Golden Oak» (золотой дуб) «Dark Oak» (темный дуб) «Cherry» (вишня)
L-гофр	RAL9016 – белый	«Golden Oak» (золотой дуб) «Dark Oak» (темный дуб) «Cherry» (вишня)
Филенка	RAL8014 – коричневый RAL9016 – белый	«Golden Oak» (золотой дуб) «Dark Oak» (темный дуб)
* Указанные цвета имеют близкое соответствие шкале RAL		

Базовые цвета полотна калитки, изготовленного из алюминиевых панорамных панелей: RAL 9016 (белый), RAL9006 (серебристый металлик), RAL8014 (коричневый), RAL5010 (синий), RAL1015 (слоновая кость), RAL3004 (пурпурно-красный), RAL6005 (зеленый мох).

Возможна окраска полотна калитки в цвета по каталогу RAL. Возможность окраски в темные цвета, цвета типа металлик, перламутровые и светоотражающие цвета рассматривается по индивидуальному запросу.

Базовый цвет коробки и рамы полотна, петель и ручки – близкий RAL9006 (серебристый металлик). Порог коробки калитки не окрашивается.

1.3 ДОПОЛНИТЕЛ НАЯ КОМПЛЕКТА ИЯ

1.3.1 К ит нит н т т т и тн ы н ти .

1.3.2 Д нит н т и ит т н н тн ит и.

Артикул окна - W040WH/W040BR.

3 МОНТАЖНЫЕ СХЕМЫ КАЛИТКИ

3.1 ВСТРОЕННЫ МОНТАЖ

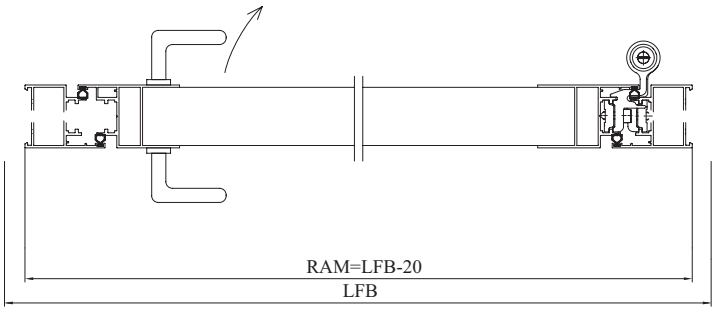

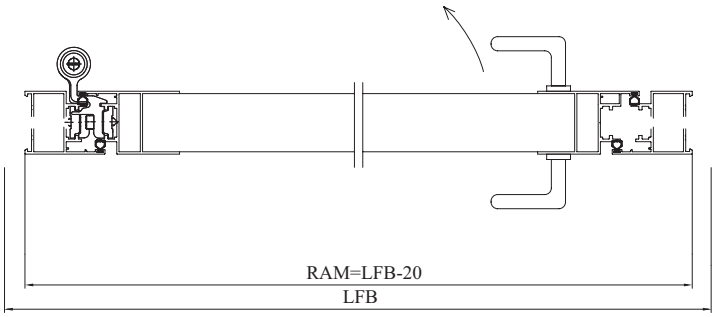

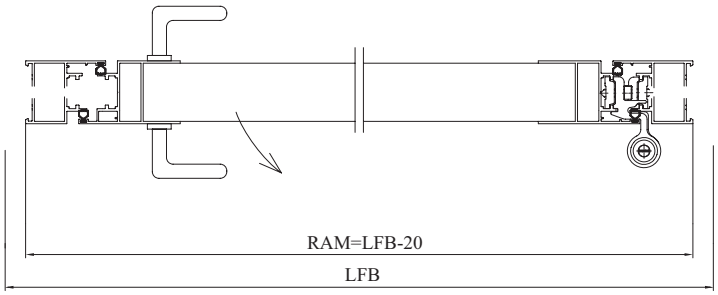

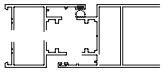

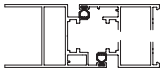

3.4 КОМБИНИРОВАННЫ МОНТАЖ. ТИП 1

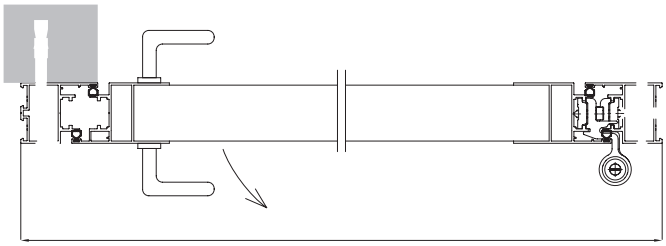

4 ТЕХНИЧЕСКИЕ ТРЕБОВАНИЯ К ПРОЕМАМ

4.1 ОБ ИЕ ПОЛОЖЕНИЯ

Подготовленные проемы должны отвечать следующим требованиям:

- проемы должны иметь прямоугольную форму;
- кромки и поверхности наружных и внутренних откосов не должны иметь сколов, раковин, наплывов штукатурного раствора, трещин и других повреждений высотой (глубиной) более 5 мм, дефектные места должны быть зашпаклеваны водостойкими составами;
- поверхности, имеющие масляные загрязнения, должны быть обезжирены;
- рыхлые, осыпающиеся участки поверхностей должны быть упрочнены (обработаны связующими составами);
- отклонения рабочих поверхностей от вертикали и горизонтали не должны превышать 1,5 мм/м, но не более 5 мм на всю высоту или ширину проема;
- на боковых поверхностях проема должны быть нанесены отметки нулевого уровня (уровня чистого пола). Все размеры определяются от нулевых меток.

Место установки калитки по глубине проема должно соответствовать проектной документации.

4.2 ОПРЕДЕЛЕНИЕ РА МЕРОВ ПРОЕМА.

Замеры высоты проема **h** производятся справа, слева и посередине проема, ширины **b** – сверху, снизу и посередине. Наибольшие из размеров по высоте (**LFH**) и ширине (**LFB**) проема являются определяющими при заказе калитки с накладым монтажем. Наименьшие из размеров по высоте **(LFH)** и ширине **(LFB)** проема являются определяющими при заказе калитки со встроенным монтажем.

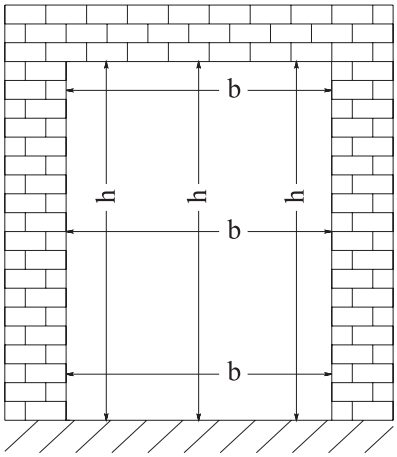

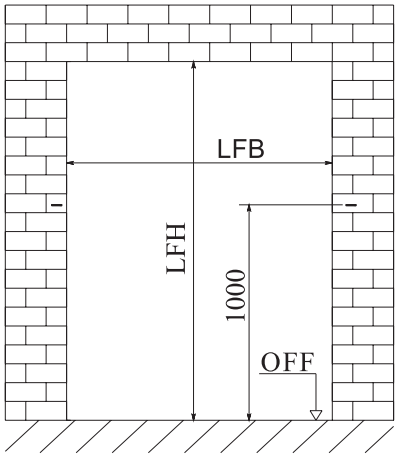

LFB – ширина проема в свету

LFH – высота от поверхности чистого пола до нижнего края перемычки проема

OFF – поверхность чистого пола

ВЛАДИВОСТОК
тел. +7 (4232) 62 00 96, 62 00 97
e-mail: vladivostok@alutech.ru

ВОРОНЕЖ
тел. +7 (4732) 43 87 09, 08
e-mail: voronezh@alutech.ru

ДНЕПРОПЕТРОВСК
тел./факс: +38 (0 56) 375 22 86, 83, 84
e-mail: info@alutech.dp.ua

ЕКАТЕРИНБ РГ
тел. +7 (343) 383 60 01
e-mail: info@alutech-ural.ru

ИРК ТСК
тел./факс: +7 (3952) 50 37 33
e-mail: irkutsk@alutech-sibir.ru

КА АН
тел. + 7 (843) 543 05 25
+ 7 (843) 543 06 63
факс.:, + 7 (843) 543 05 26
e-mail: info@alutech-kzn.ru

КИЕВ
тел. +38 (044) 451 83 65, 66-69
e-mail: info@alutech.kiev.ua

КРАСНОДАР
тел. +7 (861) 279 01 20
+7 (861) 260 55 04, 06
+7 (861) 260 54 44, 05
e-mail: info@alutech-jug.ru

КРАСНОЯРСК
тел.: +7 (391) 251 73 52
+7 (391) 226 85 14
+7 (391) 226 85 44
e-mail: krasnoyarsk@alutech-sibir.ru

Л ВОВ
тел.: +38 (032) 244 22 62
+38 (032) 240 49 62
+38 (032) 240 40 61
e-mail: info@lvov.alutech.ua

МИНСК
тел.: +375 (17) 291 94 05
+375 (29) 341 92 03
+375 (29) 121 92 03
факс: +375 (17) 291 92 03
e-mail: info@alutech-td.by

МОСКВА
тел./факс: +7 (495) 221 62 00
e-mail: marketing@alutechmsk.ru

Н. НОВГОРОД
тел.: +7 (831) 463 97 61, 62, 63
e-mail: info@alutech-nn.ru

НОВОСИБИРСК
тел.: +7 (383) 363 39 93
факс.: +7 (383) 363 39 93
e-mail: info@alutech-sibir.ru

ОМСК
тел.: +7 (3812) 38 99 39, 37 19 65
e-mail: omsk@alutech-sibir.ru

РОСТОВ-НА-ДОН
тел.: +7 (863) 206 04 45
+7 (863) 207 91 99, 206 04 43
e-mail: info@alutech-rostov.ru

САМАРА
тел. +7 (846) 977 82 96, 97, 98
+7 (846) 342 06 73, 74, 75, 76
e-mail: info@alutech-samara.ru

САНКТ-ПЕТЕРБ РГ
тел./факс: +7 (812) 333 07 00
e-mail: info@alutechspb.ru

СТАВРОПОЛ
тел.: +7 (865) 256 51 59, 40, 47
e-mail: stavropol@alutech.ru

А
тел.: +7 (347) 246 58 81, 82
факс.: +7 (347) 239 16 23, 239 07 65
e-mail: ufa@alutech-samara.ru

ХАБАРОВСК
тел. +7 (4212) 27 57 99, 27 58 00
e-mail: habarovsk@alutech.ru

АЛЮТЕХ
ВОРОТНЫЕ СИСТЕМЫ

ул. Инженерная, 4
220075, г. Минск, Республика Беларусь
тел.: +375 (17), 299 62 22, факс: +375 (17) 299 60 71
e-mail: info@alutech-doors.by